

KAARI

Design from Finland



KAARI ROIHU X KÄYTTÖOHJE



ESITTELY

Kiitos, että valitsit KAARI ROIHU X Plasmasytyttimen

Uudelleen ladattava, kaasuton, liekitön, sähkökäyttöinen ja ympäristöystävällinen KAARI ROIHU X plasmasytytin korvaa perinteiset ponnekaasuista ja fossiilisista polttoaineista käyttöenergiansa saavat sytyttimet, USB-ladattavalla vihreämmällä vaihtoehdolla.

KAARI ROIHU X Plasmasytytin tuottaa tehokkaan ja tuulessa sammumattoman kaksoisplasmakaaren,. KAARI ROIHU X Plasmasytytin toimii kuin mikä tahansa muu sytytin, mutta ilman haitallisia kaasuja tai kemikaaleja, helpommin, tehokkaammin. turvallisemmin ja ympäristöystävällisemmin.

KÄYTTÖ ja LATAAMINEN

KAARI ROIHU X Plasmasytyttimen käyttö on helppoa. Avaa sytyttimen suojakansi sivulle, jolloin sen alta paljastuvat sytytysnavat. Paina sytyttimen sivussa olevasta virtakatkaisimesta ja aseta sytytettävä kohde sytytysnapojen väliin. Sytyttimessä on turvamekanismina aikakatkaisin, jolloin se sammuu automaattisesti n. 7 sekunnin kuluttua. Käytön jälkeen sulje suojakansi.

KAARI ROIHU X Plasmasytytin ladataan mikro USB:n kautta. Voit Ladata KAARI ROIHU X Plasmasytytintä mikro USB-laturilla mm. matkapuhelimen latausjohdolla, mikro USB-johdolla tietokoneen USB-portista tai vaikka autolaturilla. Älä käytä pikalatureita! Akun täyteen lataaminen kestää n. 1 tunnin. Sytyttimessä oleva valo ilmaisee latauksen tilan. Valon palaessa on lataaminen käynnissä ja valon sammuesssa on akku ladattu täyteen.

Pidä suojakansi alhaalla kun sytytin ei ole käytössä tai on latauksessa.

AKKU

KAARI ROIHU X Plasmasytyttimessä on korkealuokkainen ja testattu 280mAh Litium-ionpolymeeriakku.

HUOLTO

Puhdista sytyttimen napoja kevyesti pehmeällä kankaalla aika-ajoin sekä niiden likaantuessa.

Sytyttimen ulkokuori ja maalaus/pinnoite voi kulua ajan kuluessa ja käytön myötä. Tämä on täysin normaalia. Tuotteen altistaminen kemikaaleille ja korkeille lämpötiloille edesauttaa kulumista ja maalipinnan/pinnoitteen kulumista vielä nopeammin. Käytä puhdistukseen aina ammattimaisia puhdistusvälineitä.

On suositeltavaa, että lataat tuotteen vähintään kuuden kuukauden välein akun toiminnan varmistamiseksi.

TUOTTEEN VÄÄRINKÄYTTÖ

Älä upota KAARI ROIHU X Plasmasytytintä veteen tai muihin nesteisiin, se aiheuttaa sytyttimessä oikosulun.

Älä käytä plasmasytytintä märillä käsillä tai altista sitä kosteudelle

Älä altista sytytintä korkeille, yli 50-asteen lämpötiloille

Älä pidä sytytintä päällä tarpeettoman pitkiä aikoja. Tämä lyhentää sytyttimesi käyttöikä.

Älä kosketa plasmakaarta tai osoita sillä ihmisiä tai eläimiä. Plasmakaari on erittäin kuuma (n.1100-astetta), Kosketus voi aiheuttaa vakavan palovamman.

Älä pura tai modifioi laitetta tai sen osia.

Poista sytytin latauksesta sen ollessa täyteen ladattu (latausaika on n. 2 tuntia.)

Älä pidä sytytintä latauksessa akun ollessa täysi. Ylipitkä lataaminen lyhentää akun käyttöikä

KAARI ROIHU X plasmasytytintä ei saa myydä alle 18-vuotiaille.


KAARI ROIHU X Plasmasytytin ei ole lelu. Sitä ei saa antaa lasten käsiin. Pidä poissa lasten ulottuvilta!

Tuotteella on kuuden (6) kuukauden toimivuustakuu.

Takuuasiossa ole ensisijaisesti yhteydessä info@kaarilighters.com

TUOTTEEN TAKUU RAUKEAA VÄÄRINKÄYTYSTEN JOHDOSTA

TUOTTEEN MYYJÄ, VALMISTAJA JA MAAHANTUOJA EIVÄT OLE VASTUUSSA TUOTTEEN VÄÄRINKÄYTYSTÄ JOHTUVISTA VAHINGOISTA



KAARI ROIHU X BRUKSANVISNING



INTRODUKTION

Tack för att du valt KAARI ROIHU X Plasmatändaren.

Uppladdningsbara, gasfria, flamfria, elektriska och miljövänliga KAARI ROIHU X plasmatändaren ersätter den traditionella tändaren, som drivs av drivgas och fossila bränslen, med ett USB-laddbart miljövänligt alternativ.

KAARI ROIHU X Plasmatändaren producerar en effektiv och vindhållbar dubbel plasmabåge. Den fungerar som vilken som helst annan tändare, men utan skadliga gaser eller kemikalier. Lättare, effektivare, säkrare och naturvänligare.

ANVÄNDNING OCH LADDNING

Användning av KAARI ROIHU X Plasmatändaren är lätt. Öppna tändarens skyddskåpa och tändpolerna kommer fram. Tryck på strömbrytaren vid sidan om tändaren, och sätt det som skall tändas mellan tändpolerna. Tändaren har automatisk tidsavbrytning och slocknar efter ca. 7 sekunders användning. Stäng skyddskåpan efter användning.

KAARI ROIHU X Plasmatändaren laddas via mikroUSB. Ni kan ladda KAARI ROIHU X Plasmatändaren med vilken som helst mikroUSB laddare bl.a. med mobiltelefonens laddare, med mikro-USB laddare via en dator eller med mobiltelefonens billaddare. Det tar ca. 2 timmar att ladda batteriet fullt. Ljuset på tändaren indikerar laddningens läge. När ljuset lyser är laddningen igång och när ljuset slocknar är batteriet fulladdat.

BATTERI

KAARI ROIHU X Plasmatändaren har ett högklassigt och testat 280mAh litiumjonbatteri.

UNDERHÅLL

Rengör tändarens poler lätt med en mjuk duk eller med rengöringsborsten som kommer med i förpackningen. Rengöringen kan göras sporadiskt eller då polerna blivit smutsiga.

Tändarens yttre skal och målning/beläggning kan slitas med tiden och genom användning. Slitage är fullkomligt normalt. Ifall tändaren blir utsatt för kemikalier eller höga temperaturer kan slitage ske snabbare. Använd alltid professionella redskap vid rengöring.

Det rekommenderas att tändaren laddas med minst sex månaders mellanrum för att försäkra batteriets funktion.

MISSBRUK AV PRODUKTEN

Doppa inte KAARI ROIHU X Plasmatändaren i vatten eller andra vätskor. Detta kan orsaka kortslutning i tändaren.

Använd inte plasmatändaren med våta händer och utsätt den inte för fukt.

Utsätt inte tändaren för höga, över 50-graders temperaturer.

Håll inte tändaren tänd långa tider i onödan. Detta förkortar tändarens livslängd.

Rör inte plasmabågen eller rikta den inte mot människor eller djur. Plasmabågen är mycket het (ca. 1100-grader), kontakt kan orsaka allvarliga brännskador.

Ta inte isär eller modifiera tändaren eller dess delar.


Ta bort tändaren ur laddning när den är fulladdad. (laddningstiden är ca. 2 timmar).

Ladda inte tändaren ifall batteriet är fulladdat. För långa laddningar kan förkorta batteriets livslängd.

KAARI ROIHU X Plasmatändaren är inte en leksak. Den får inte ges till barn. Förvaras utom räckhåll för barn!

PRODUKTENS GARANTI GÄLLER EJ OM PRODUKTEN MISSBRUKATS.

PRODUKTENS FÖRSÄLJARE, TILLVERKARE ELLER IMPORTÖR ÄR INTE ANSVARIG FÖR SKADOR BEROENDE AV MISSBRUK



KAARI ROIHU X USER MANUAL



INTRODUCTION

Thank you for choosing KAARI ROIHU X Plasma lighter

Rechargeable, gasless, flameless, electric and environmentally friendly KAARI ROIHU X plasma lighter replaces traditional gas and fossil fuel powered lighters with greener, USB-rechargeable option.

KAARI ROIHU X plasma lighter creates powerful and wind proof dual plasma arc. It works like any other traditional lighter except without harmful gas or chemicals, easier, effectively, safer and environmentally friendly.

USE AND RECHARGING

Using KAARI ROIHU X plasma lighter is easy. Open the protecting cap, press the power button on the side and put the object in to the plasma arcs. The lighter has safety function which automatically shuts down the plasma arcs after 7-8 seconds of continuous use. After use close the protecting cap.

KAARI ROIHU X plasma lighter is recharged with Micro USB cable. You can use any standard micro USB charger such as your mobile phone charger or with the micro USB cable included in the package. Recharging takes roughly 2 hours. The light on the bottom indicates the status of the recharge. When the light is ON, it is recharging, when the light has switch OFF, the lighter is fully recharged.

BATTERY

KAARI ROIHU X plasma lighter has rechargeable high-quality UN 38.3 certified Lithium-Ion battery

MAINTENANCE

Clean the Pins lightly with soft cloth occasionally, or when they get dirty.

The surface of the lighter (Paint/coating) will wear off in use and it is completely normal. Do not expose the lighter to chemicals and or high temperatures since it further speeds up the wear off paint/coating. Use professional cleaning equipment when cleaning the lighter.

It is advisable to recharge the lighter every 6 months to make sure the battery lasts longer.

MISUSE

DO NOT sink KAARI ROIHU X plasma lighter to water or any liquids. It causes short circuit and won't work anymore.

DO NOT use plasma lighter with wet hands or expose it to moisture

DO NOT expose lighter to high, over 50-degrees (Celsius) temperatures

DO NOT keep the lighter on unnecessary long times. It will shorten the lighters work life

DO NOT touch the plasma arc or point it towards people or animals. Plasma arc is very hot (~1100 degrees Celsius). Touching the plasma arc might cause severe burns

DO NOT dismantle or modify the lighter or it's parts

Disconnect the charging cable from the lighter when it's fully reloaded.
(Recharging time approximately 2 hours)


DO NOT overcharge the lighter when battery is full. Overcharging shortens the battery life.

Sale of KAARI ROIHU X plasma lighter is forbidden to the persons under 18-years of age.

KAARI ROIHU X plasma lighter is not a toy. Please keep it away from children!

FOR ANY MISUSE, THE PRODUCT WARRANTY EXPIRES

THE SELLER, MANUFACTURER, IMPORTER AND DISTRIBUTOR IS NOT HOLD ACCOUNTABLE FOR ANY DAMAGE(S) BECAUSE OF MISUSE.



Maahantuoja / Importör / Importer:

ACTION GROUP FINLAND OY

RUISSALONTIE 17

20200 Turku

Tuki / Stöd / Support:

info@kaarilighters.com www.kaarilighters.com