

KAARI

Design from Finland



KAARI SOIHTU Mini™ KÄYTTÖOHJE



ESITTELY

Kiitos, että valitsit KAARI SOIHTU Mini™ Plasmasytyttimen

Uudelleen ladattava, kaasuton, liekkiön, sähkökäyttöinen ja ympäristöystävällinen KAARI SOIHTU Mini™ plasmasytytin korvaa perinteiset ponnekaasuista ja fossiilisista polttoaineista käyttöenergiansa saavat sytyttimet, USB-ladattavalla ympäristöystävällisemmällä vaihtoehdolla.

KAARI SOIHTU Mini™ Plasmasytytin tuottaa tehokkaan ja tuulessa sammumattoman plasmakaaren, joka sytyttää kynttilät, takkapuut tai vaikka grillihiilet helposti ja tehokkaasti. KAARI SOIHTU Mini™ Plasmasytytin toimii kuin mikä tahansa muu sytytin, mutta ilman haitallisia kaasuja tai kemikaaleja, helpommin, tehokkaammin, turvallisemmin ja ympäristöystävällisemmin.

KÄYTTÖ ja LATAAMINEN

KAARI SOIHTU Mini™ Plasmasytyttimen käyttö on helppoa. Työnnä sytyttimen päällä oleva liukusuoja eteenpäin, jolloin sen alta paljastuu virtakatkaisin ja sytyttimen suojakärjestä tulevat esiin sytyttimen sytytysnavat. Paina virtakatkaisimesta ja aseta sytytettävä kohde sytytysnapojen väliin. Sytyttimessä on turvamekanismina aikakatkaisin, jolloin se sammuu automaattisesti n. 9 sekunnin kuluttua. Käytön jälkeen aseta liukusuoja alkuasentoon, jolloin virtakatkaisin jää liukusuojan alle ja sytytysnavat työntyvät takaisin suojakärkeen.

KAARI SOIHTU Mini™ Plasmasytytin ladataan mikro USB:n kautta. Voit ladata KAARI SOIHTU Mini™ Plasmasytytintä millä tahansa mikro USB-laturilla mm. matkapuhelimen latausjohdolla, mikro USB-johdolla tietokoneen USB-portista tai vaikka autolaturilla. Akun täyteen lataaminen kestää n. 2 tuntia. Sytyttimessä oleva valo ilmaisee latauksen tilan. Valon palaessa on lataaminen käynnissä ja valon sammussa on akku ladattu täyteen.

AKKU

KAARI SOIHTU Mini™ Plasmasytyttimessä on korkealuokkainen ja testattu 180mAh Litium-ionipolymeeriakku.

HUOLTO

Puhdista sytyttimen napoja kevyesti pehmeällä kankaalla aika-ajoin sekä niiden likaantuessa

Sytyttimen ulkokuori ja maalaus/pinnoite voi kulua ajan kuluessa ja käytön myötä. Tämä on täysin normaalia. Tuotteen altistaminen kemikaaleille ja korkeille lämpötiloille edesauttaa kulumista ja maalipinnan/pinnoitteen kulumista vielä nopeammin. Käytä puhdistukseen aina ammattimaisia puhdistusvälineitä.

On suositeltavaa, että lataat tuotteen vähintään kuuden kuukauden välein akun toiminnan varmistamiseksi.

TUOTTEEN VÄÄRINKÄYTTÖ

Älä upota KAARI SOIHTU Mini™ Plasmasytytintä veteen tai muihin nesteisiin, se aiheuttaa sytyttimessä oikosulun.

Älä käytä plasmasytytintä märillä käsillä tai altista sitä kosteudelle

Älä altista sytytintä korkeille, yli 50-asteen lämpötiloille

Älä pidä sytytintä päällä tarpeettoman pitkiä aikoja. Tämä lyhentää sytyttimesi käyttöikää.

Älä kosketa plasmakaarta tai osoita sillä ihmisiä tai eläimiä. Plasmakaari on erittäin kuuma (n.1100-astetta), Kosketus voi aiheuttaa vakavan palovamman.

Älä pura tai modifioi laitetta tai sen osia.


Poista sytytin latauksesta sen ollessa täyteen ladattu (latausaika on n. 2 tuntia.)

Älä pidä sytytintä latauksessa akun ollessa täysi. Ylipitkä lataaminen lyhentää akun käyttöikää

KAARI SOIHTU Mini™ Plasmasytytin ei ole lelu. Sitä ei saa antaa lasten käsiin. Pidä poissa lasten ulottuvilta!

TUOTTEEN TAKUU RAUKEAA VÄÄRINKÄYTYÖSTEN JOHDOSTA

TUOTTEEN MYYJÄ, VALMISTAJA JA MAAHANTUOJA EIVÄT OLE VASTUUSSA TUOTTEEN VÄÄRINKÄYTYÖSTÄ JOHTUVISTA VAHINGOISTA



KAARI SOIHTU™ BRUKSANVISNING



INTRODUKTION

Tack för att du valt KAARI SOIHTU Mini™ Plasmatändaren.

Uppladdningsbara, gasfria, flamfria, elektriska och miljövänliga KAARI SOIHTU Mini™ plasmatändaren ersätter traditionella tändare, som drivs av drivgas och fossiliska bränslen, med ett USB-laddbart miljövänligt alternativ.

KAARI SOIHTU Mini™ Plasmatändaren producerar en effektiv och vindhållbar plasmabåge, som tänder ljusen, brasan eller grillkolen lätt och effektivt. KAARI SOIHTU Mini™ Plasmatändaren fungerar som vilken som helst annan tändare, men utan skadliga gaser eller kemikalier. Lättare, effektivare, säkrare och naturvänligare.

ANVÄNDNING OCH LADDNING

KAARI SOIHTU Mini™ Plasmatändaren är lätt att använda. Skjut fram glidskyddet som finns på tändaren. Under glidskyddet finns strömbrytaren, samtidigt kommer tändpolerna fram från skyddsramen. Tryck på strömbrytaren och sätt det som skall tändas mellan tändpolerna. Tändaren har automatisk tidsavbrytning och slocknar efter ca. 9 sekunders användning. Efter användning skjut glidskyddet tillbaka, då blir strömbrytaren under glidskyddet, och tändpolerna glider tillbaka in i skyddsramen.

KAARI SOIHTU Mini™ Plasmatändaren laddas via mikroUSB. Ni kan ladda KAARI SOIHTU Mini™ Plasmatändaren med vilken som helst mikroUSB laddare bl.a. med mobiltelefonens laddare, med mikroUSB laddare via en

dator eller med mobilens billaddare. Det tar ca. 2 timmar att ladda batteriet fullt. Ljuset på tändaren indikerar laddningens läge. När ljuset lyser är laddningen igång och när ljuset slocknar är batteriet fulladdat. MikroUSB-porten finns under skyddskåpan, vid sidan om tändardelen.

BATTERI

KAARI SOIHTU Mini™ Plasmatändaren har ett högklassigt och testat 180mAh litiumjonpolymerbatteri.

UNDERHÅLL

Rengör tändarens poler lätt med en mjuk duk eller rengöringsborsten som kommer med i förpackningen. Rengöringen kan göras sporadiskt eller då polerna blivit smutsiga.

Tändarens yttre skal och målning/beläggning kan slitas med tiden och genom användning. Slitage är fullkomligt normalt. Ifall tändaren blir utsatt för kemikalier eller höga temperaturer kan slitage ske snabbare. Använd alltid professionella redskap vid rengöring.

Det rekommenderas att tändaren laddas med minst sex månaders mellanrum för att försäkra batteriets funktion.

MISSBRUK AV PRODUKTEN

Doppa inte KAARI SOIHTU Mini™ Plasmatändaren i vatten eller andra vätskor. Detta kan orsaka kortslutning.

Använd inte plasmatändaren med våta händer och utsätt den inte för fukt.

Utsätt inte tändaren för höga, över 50-graders temperaturer.

Håll inte tändaren tänd långa tider i onödan. Detta förkortar tändarens livslängd.

Rör inte plasmabågen eller rikta den inte mot människor eller djur. Plasmabågen är mycket het (ca. 1100-grader), kontakt kan orsaka allvarliga brännskador.

Ta inte isär eller modifiera tändaren eller dess delar.


Ta bort tändaren ur laddning när den är fulladdad. (laddningstiden är ca. 2 timmar).

Ladda inte tändaren ifall batteriet är fulladdat. För långa laddningar kan förkorta batteriets livslängd.

KAARI SOIHTU Mini™ Plasmatändaren är inte en leksak. Den får inte ges till barn. Förvaras utom räckhåll för barn!

PRODUKTENS GARANTI GÄLLER EJ OM PRODUKTEN MISSBRUKATS.

PRODUKTENS FÖRSÄLJARE, TILLVERKARE ELLER IMPORTÖR ÄR INTE ANSVARIG FÖR SKADOR BEROENDE AV MISSBRUK



KAARI SOIHTU Mini™ USER MANUAL



INTRODUCTION

Thank you for choosing KAARI SOIHTU Mini™ Plasma lighter

Rechargeable, gasless, flameless, electric and environmentally friendly KAARI SOIHTU Mini™ plasma lighter replaces traditional gas and fossil fuel powered lighters with environmentally friendly, USB-rechargeable option.

KAARI SOIHTU Mini™ plasma lighter creates powerful and wind proof plasma arc which lights up candles, fire places or grill with ease and effectively. It works like any other traditional lighter except without harmful gas or chemicals, easier, effectively, safer and environmentally friendly.

USE and RECHARGE

The use of KAARI SOIHTU Mini™ plasma lighter is simple. Push the protective cover on top of the lighter fully forward to uncover the power switch. Press the power button and put the object in to the plasma arc. The lighter has safety function which automatically shuts down the plasma arc after 8-9 seconds of continuous use. After use, push the protective cover fully backwards to cover the power switch.

KAARI SOIHTU Mini™ plasma lighter is recharged with Micro USB cable. You can use any standard micro USB charger such as your mobile phone charger or with the micro USB cable included in the package. Recharging takes roughly 2 hours. The light on the bottom indicates the status of the recharge. When the light is ON, it is recharging, when the light has switch OFF, the lighter is fully recharged.

BATTERY

KAARI SOIHTU Mini™ plasma lighter has rechargeable high-quality UN 38.3 certified 180mAH Lithium-Ion polymer battery

MAINTENANCE

Clean the Pins lightly with soft cloth occasionally, or when they get dirty.

The surface of the lighter (Paint/coating) will wear off in use and it is completely normal. Do not expose the lighter to chemicals and or high temperatures since it further speeds up the wear off paint/coating. Use professional cleaning equipment when cleaning the lighter.

It is advisable to recharge the lighter every 6 months to make sure the battery lasts longer.

MISUSE

DO NOT sink KAARI SOIHTU Mini™ plasma lighter to water or any liquids. It causes short circuit and won't work anymore.

DO NOT use plasma lighter with wet hands or expose it to moisture

DO NOT expose lighter to high, over 50-degrees (Celsius) temperatures

DO NOT keep the lighter on unnecessary long times. It will shorten the lighters work life

DO NOT touch the plasma arc or point it towards people or animals. Plasma arc is very hot (~1100 degrees Celsius). Touching the plasma arc might cause severe burns

DO NOT dismantle or modify the lighter or it's parts


Disconnect the charging cable from the lighter when it's fully reloaded.
(Recharging time approximately 2 hours)

DO NOT overcharge the lighter when battery is full. Overcharging shortens the battery life.

KAARI SOIHTU Mini™ plasma lighter is not a toy. Please keep it away from children!

FOR ANY MISUSE, THE PRODUCT WARRANTY EXPIRES

THE SELLER, MANUFACTURER, IMPORTER AND DISTRIBUTOR IS NOT HOLD ACCOUNTABLE FOR ANY DAMAGE(S) BECAUSE OF MISUSE.



Maahantuoja / Importör / Importer:

ACTION GROUP FINLAND OY

Tuki / Stöd / Support:

info@kaarilighters.com www.kaarilighters.com